
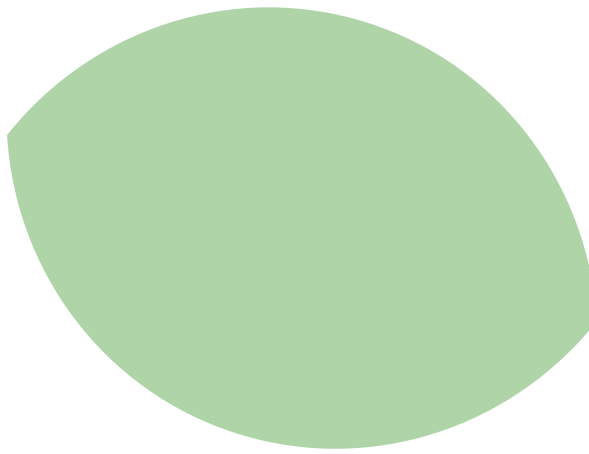
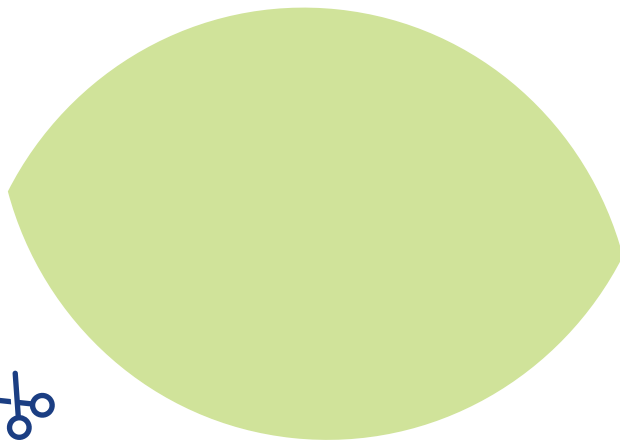






MÜTTER
GENESUNGS
WERK



Bastelanleitung „Blume der Wertschätzung“



Die Blütenblätter der MGW-Blume (Blatt 1) ausmalen oder die vorgestalteten farbigen Blütenblätter (Blatt 2) ausschneiden und in die dafür vorgegebenen Felder aufkleben.

In jedes Blütenblatt kann eine persönliche Danksagung oder wertschätzende Botschaft geschrieben werden (Kinder, die noch nicht schreiben können, sollten hier unterstützt werden).